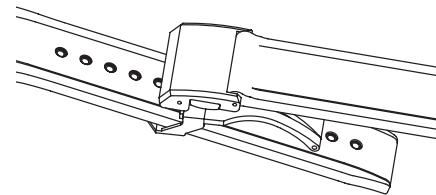


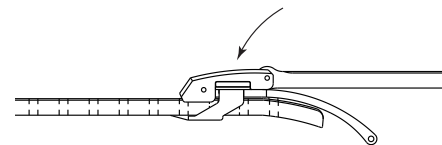
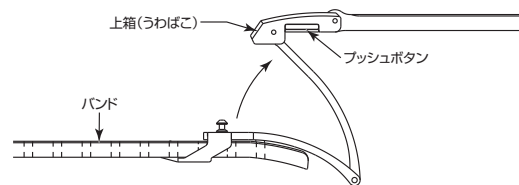
三つ折れ式中留 (剣先潜りタイプ) の使いかた

ラバーバンドおよび一部レザーバンドには、図のようにバンドの剣先が下潜りするタイプの調整可能な三つ折れ式中留 (剣先潜りタイプ) を用いたものがあります。お買い上げの時計の中留が、図のような中留のときは下記の操作方を参照してください。



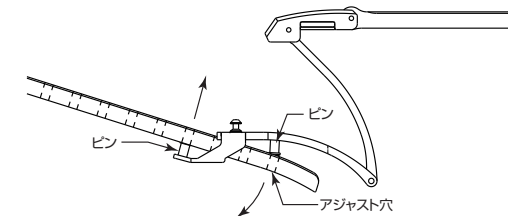
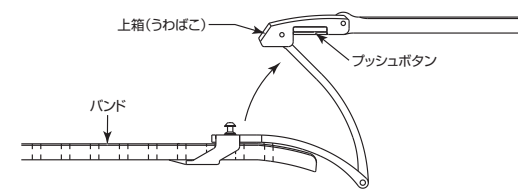
・着脱のしかた

- 1 上箱のプッシュボタンを両側から押しながら中留を上を開きます。
- 2 上箱を上からしっかり押さえて留めます。

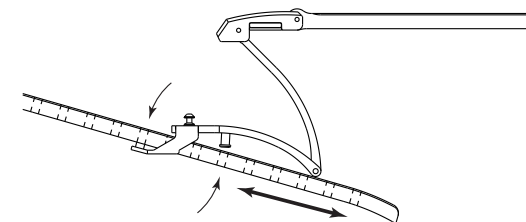


・バンドの長さを調節するには

- 1 プッシュボタンを両側から押しながらバンド中留を開きます。
- 2 2か所のピンをアジャスト穴から外します。



- 3 バンドを左右にスライドさせ、適切な長さのところで、再び2か所のピンをアジャスト穴にしっかり押し込みます。



※上の図は例であり、お買い上げいただいた時計の仕様とは異なる場合があります。