

# SEIKO セイコースポーツ ソーラーストップウォッチ 取扱説明書 INSTRUCTION

## S055

このたびはセイコーソーラーストップウォッチS055をお買い上げいただきありがとうございました。ご使用前にこの取扱説明書をよくお読みのうえ正しくご愛用くださいますようお願い申し上げます。なおこの取扱説明書はお手もとに保存し、必要に応じてご覧ください。

全国共通フリーダイヤル 0120-612-911

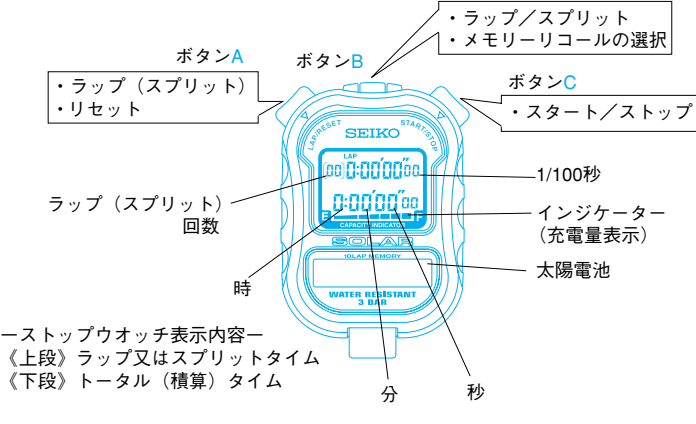

お客様相談室 〒100-0005 東京都千代田区丸の内 3-1-1 国際ビル 〒550-0013 大阪市西区新町 1-4-24 大阪四ツ橋新町ビルディング

セイコーウォッチ株式会社 本社 〒105-8467 東京都港区虎ノ門 2-8-10 http://www.seiko-watch.co.jp/

### ■セイコーデジタルストップウォッチS055の主な特長 ■ボタンの名称と表示の切り換え

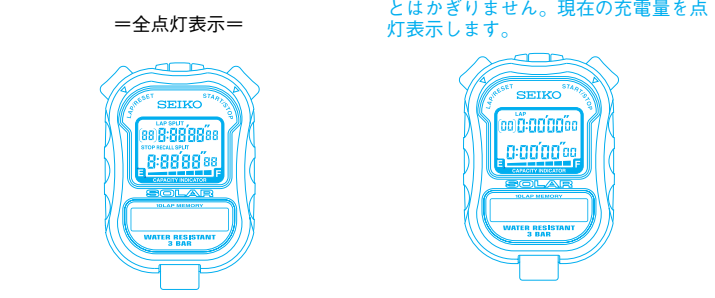
セイコーデジタルS055は、太陽電池で作動するストップウォッチです。1/100秒単位で10時間計測ができます。電池交換は不要で、充電量がわかるインジケーター付きです。また、計測開始から10個のラップタイムを記憶し、呼び出すことができます。

「ストップウォッチ機能」 ・1/100秒単位で計測できる10時間計です。 ・ラップ計測とスプリット計測は、どちらかを別画面に表示しますので、必要に応じ選択できます。 ・ラップとスプリットの回数は、99回まで表示します。



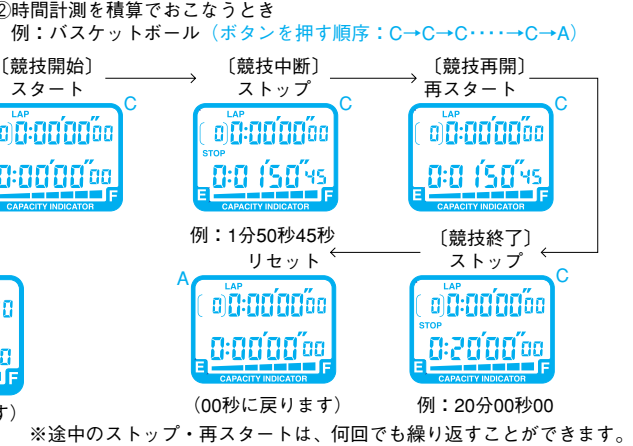
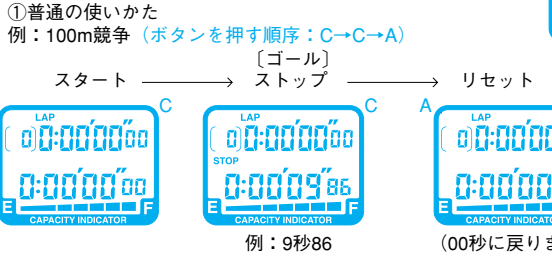
※計測途中で「全点灯表示」になるのは、故障ではありません。ボタンAとボタンCが同時に押された状態です。その場合は、ABCいずれか1つのボタンを離してください。「全点灯表示」になる前の表示状態にもどります。

※ご使用になる時に「0:00' 00" 00」の表示になっていない場合は必ずABC3つのボタンを同時に2~3秒間押し続けてください。一旦表示が消え、ボタンを離した後下図の表示になりご使用いただけます。インジケーターは、全部点灯表示するとはかぎりません。現在の充電量を点灯表示します。

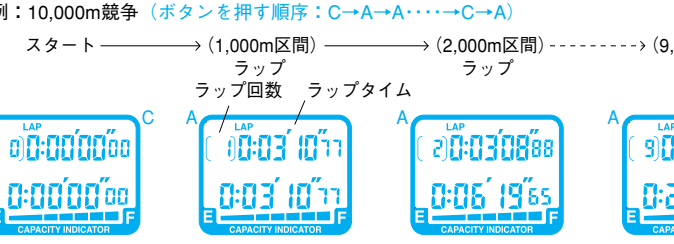


### ■ストップウォッチの使いかた

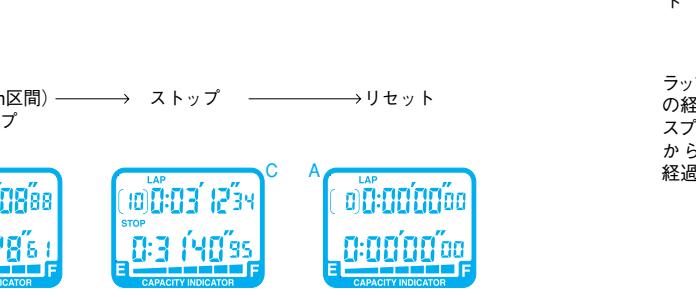
- ・1/100秒単位、10時間計測です。
・最大計測時間は、9時間59分59秒99です。
・ラップ又はスプリット回数は、99回まで表示します。以降100回目は"00"、101回目は"01"と表示していきます。
・計測開始から、10個のラップタイムをメモリー(記憶)します。(11個目からの最新データはメモリーされませんのでご注意ください)



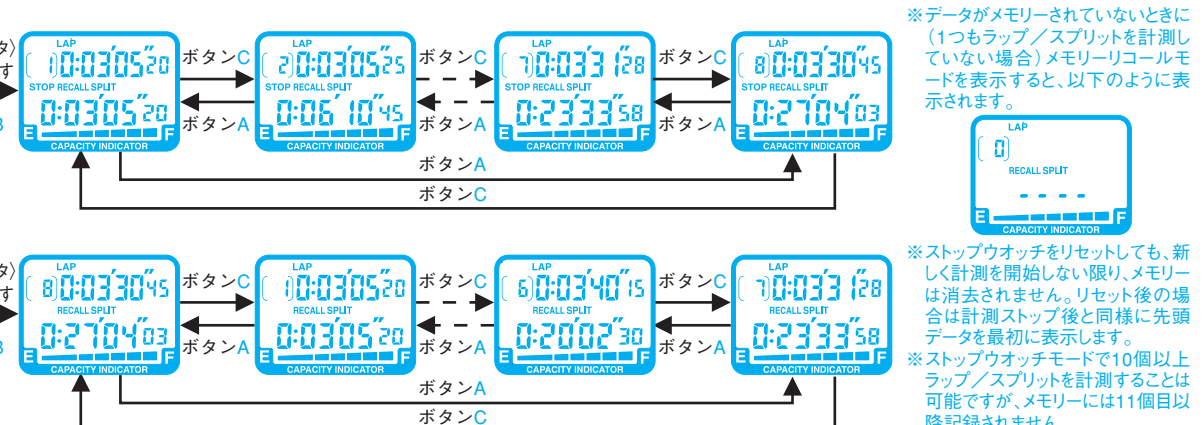
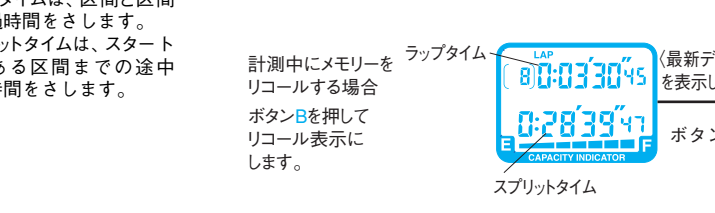
③ラップ計測又は、スプリット計測をおこなうときボタンBを押してラップ計測または、スプリット計測にします。ここでは、ラップ計測で説明しますがスプリット計測表示でも、ボタン操作方法は同じです。 ※ラップ計測表示ではラップ(LAP)マークを、スプリット計測表示ではスプリット(SPLIT)マークを最上段に表示します。 ※計測中ラップ(または、スプリット)回数は、「99」まで表示します。



※途中のラップ又はスプリットは、何回でもくり返すことができます。ラップ又はスプリット回数は、99回まで表示します。以降は100(表示:00)、101(表示:01)と順次表示します。 ※「ラップ」を1回以上取った後で「ストップ」(Cボタン)を押すと、最終回の「ラップ」として数えます。



④10ラップ/スプリットメモリーリコール機能の使いかた 計測ストップ後メモリーをリコールする場合 STOPマーク点灯 ボタンBを押してリコール表示にします。



### ■インジケーターについて

常に充電量を表示し、充電状態が判読できるようになっています。フル充電状態(①~⑥)がすべて点灯)になりますと、約6~8分間連続して計測ができます。

Table with 2 columns: 点灯箇所 (Lighting status) and 判断レベル(目安) (Judgment level). Rows show combinations of LEDs 1-6 being lit and the corresponding battery level.

### ■ご使用上の注意

- 1. 太陽電池部に光があたり「0:00' 00" 00」と表示され使用できる状態になります。もし「0:00' 00" 00」の表示にならないときは、もっと明るい場所で光をあて、A・B・Cボタンを同時に2~3秒以上押し続け、その後離しますと「0:00' 00" 00」の表示となります。
2. 使用できる状態(6つのインジケーターのうち最低でも①②が点灯したとき)になるまでの時間は、光の明るさによって異なります。次の表を目安にご使用ください。

Table with 4 columns: 照度(LUX), 光源, 環境(目安), 使用できる状態になるまでの時間. Rows show different light conditions and their corresponding battery life.

- 3. 計測中は、かならず太陽電池部へ光をあてながらご使用することをおすすめします。フル充電状態(①~⑥)がすべて点灯)となっても光が遮断されると、約4~5分間しか計測できない場合があります。
(1) 光が不足するとインジケーター表示(点灯箇所)がだんだんと少なくなり①のみになったとき点滅を始めて、次に「表示をしている数値とインジケーター表示①」がしだいに薄くなっていきます。
(2) さらに光が不足するとインジケーターの表示が消え(判読不能)、「表示している数値」も消えてしまいます。

メモリーされたラップ/スプリットデータは、光が当たらなくなると消去されますので十分ご注意ください。一度消えた後に光があたりますと「0:00' 00" 00」の表示となり、あらためて使用できる状態となります。もし「0:00' 00" 00」の表示にならないときは、もっと明るい場所で光をあて、A・B・Cボタンを同時に2~3秒以上押し続け、その後離しますと「0:00' 00" 00」の表示となります。

### ■お願い

- ※光のあたらない状態(場所)でのご使用はお避けください。
※写真撮影用ライト・スポットライト・白熱電球など、時計が高温(50℃以上)になる光源に近づけすぎると故障の原因となりますのでお避けください。

### ■お取扱いにあたって

- 日常生活用防水時計の扱いかた
※時計の内部にも多少の湿気がありますので、外気が時計内部の温度より低い時にはガラス面がくもる場合があります。くもりが一時的な場合には内部に支障はありませんが、長時間消えない場合はお買い上げ店、またはセイコー取扱店にご相談ください。

- ショック
落としたりぶつけたりなどの過度の衝撃はお避けください。
磁気
磁気の影響はありません。

### 温度

この時計は、常温(5℃~35℃の範囲内)のときに安定した精度が得られるように調整してあります。
直射日光が長時間あたったり、高温になる所に置かないでください。表示が黒くなる場合がありますが、常温にもどれば影響は残りません。
寒い所に長く置かないでください。(1) 多少の進み遅れが生ずることがあります。(2) 数字の変わりかたが遅くなる場合があります。(精度には関係ありません。)

### 薬品

ケースの材料として、プラスチックを使用しておりますのでアルコール、ガソリンなどの溶剤類、化粧品などのスプレー液また、クリーナー類、接着剤および、塗料類が付着しますと、化学作用により、ケース、ヒモなどの変色劣化や破損の原因となりますので十分ご注意ください。

### ■液晶パネルの交換について

この時計の液晶パネルは、7年をすぎますと、コントラストが低下したり数字が読みにくくなることがあります。お買い上げ店に交換をお申しつけください。有料にて申し受けます。

### ■製品仕様

- 1. 水晶振動子 : 32,768Hz (1Hz=1秒間の振動数)
2. 時間精度 : 常温(5℃~35℃)において±0.0012%以内(月差換算±30秒以内に相当)
3. 作動温度範囲 : -10℃~+60℃
4. 使用温度範囲 : 0℃~+50℃
5. 表示内容 : ストップウォッチ表示 時、分、秒、1/100秒、ラップ・スプリット回数 STOP・LAP・SPLIT・RECALLマーク インジケーター表示(充電量表示)
6. 表示体 : FE型ネマチック液晶
7. 使用電池 : アルムファス太陽電池
8. 電子回路 : C-MOS-LSI 1個
9. 最低計測可能照度 : 300ルクス以上

### ■保証について

保証期間内に、取扱説明書にそった正常なご使用状態で、万一故障した場合には、保証書をそえてお買い上げ店にお持ちください。
保証内容は、保証書に記載したとおりです。この時計の修理用品の保有期間は、通常7年を基準としています。正常なご使用であれば、この期間中は原則として修理は可能です。 ※修理用品とは、製品の機能を維持するに不可欠な時計本体の部品です。修理の可能な期間は、ご使用条件によりちじるしく異なりますし、精度も元通りにならない場合がありますので、修理ご依頼の際にお買い上げ店とよくご相談ください。
修理のときケース、ひもなどは一部代替え部品を使用させていただくことでもありますので、ご了承ください。
セイコーストップウォッチについてのご相談は、「お買い上げ店」、または「セイコー取扱店」でうけたまわっております。
なお、ご不明の点がありましたら、「セイコーウォッチ株式会社お客様相談室」へお問い合わせください。

※上記の製品仕様は改良のため予告なく、変更することがあります。