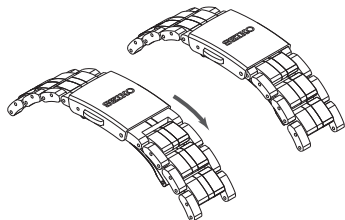


## スマートアジャスター機構つき中留(なかどめ)の使いかた

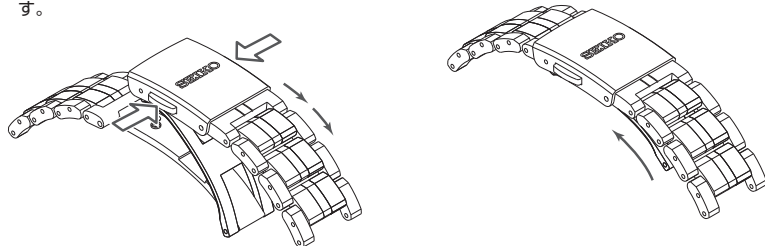
バンド長さ(微調整)ができるスマートアジャスター機構つき中留を用いたものがあります。  
お買い上げの時計の中留が、図のような中留のときは下記の操作方を参照にしてください。  
※最大約5mm長くすることができます。  
バンドが密着する等、不快に感じる場合には便利な機構です。



JA 1

### ● バンドの長さを調節するには

1. プッシュボタンを両方から強く(深く)押すと、スマートアジャスター機構が作動し、バンドが(2段階)最大約5mm長くすることができます。
2. 中留の上箱をしっかりと押さえて留めます。  
※中留を閉じた状態でも、スマートアジャスター機構で長くなった分を戻すことができます。

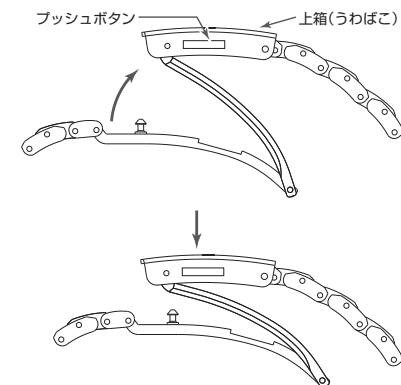


※上の図は例であり、お買い上げいただいた時計の仕様とは異なる場合があります。

JA 3

### ● バンドの着脱(中留の開閉)について

1. プッシュボタンを軽く押して中留を開きます。  
※プッシュボタンを強く(深く)押すとスマートアジャスター機構が作動し、バンドが長くなりますのでご注意ください。
2. 上箱を上からしっかり押さえて留めます。



JA 2