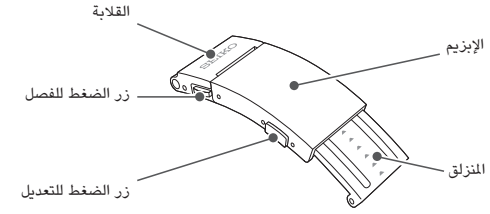


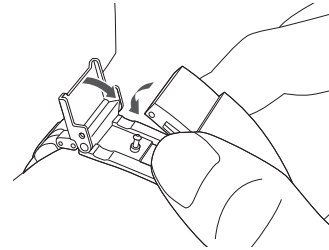
## كيفية استخدام ضابط السوار

يمكن ضبط طول السوار بسهولة إذا كان السوار المعدني للساعة مزود بخاصية ضابط السوار. من الضروري القيام بالخطوات التالية عند ارتداء الساعة فوق بدلة الغوص أو الملابس الشتوية.



1 AR

3 أغلق الإبزيم (3-1) أولاً، ثم القلابة (3-2).



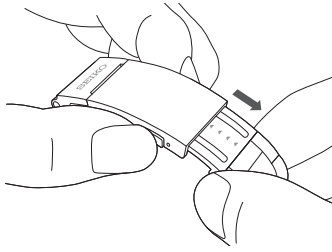
4 احرص على الإمساك بجانب السوار ببطء لضبط طول المنزلق حتى يناسب معصمك بشكل صحيح.

- من الممكن إجراء التعديل دون الضغط على زر الضغط للتعديل.
- يمكن تنفيذ الإجراءين 1 و4 أثناء ارتداء الساعة على المعصم.

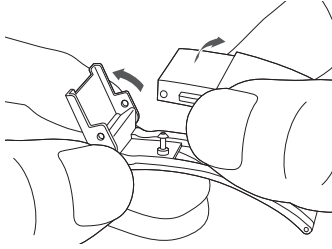
3 AR

1 أمسك السوار واسحبه عند موضع الساعة 12 أثناء الضَّغَط على زر الضغط.

- يمكن سحب المنزلق للخارج بمقدار 15 مم تقريباً. لا تسحبه أكثر من هذا الحد.



2 ارفع الغطاء، وأثناء الضغط على زر الضغط للثبيت والفصل، ارفع الإبزيم لتحرير زر الضغط، ثم قم بارتداء الساعة في معصمك.



2 AR